

OFFICINA
NICOLAZZI
DAL 1960

Rubinetti creati per durare

Catalogo Prodotti

Classico

Nicolazzi SpA

Via P. Durio, 119 – 28010 Alzo (Novara) - Italy

Tel (+39) 0322 969672 / info@nicolazzi.it

nicolazzi.it

OFFICINA
NICOLAZZI
DAL 1960

Classico



100% Made in Italy

Facciamo tutto in casa. È l'unico modo per avere il controllo totale su quello che produciamo.

100% Made in Italy

We do everything in-house. It is the only way to retain full control over what we produce.

Ottone puro

La qualità comincia dalle materie prime: solo ottone, senza piombo e senza rilascio di nichel.

Pure brass

Quality begins with raw materials: only brass, without lead and without release of nickel.

Sicuro ed eco-responsabile

Guardiamo lontano. Per questo lavoriamo in modo da tutelare l'ambiente e il consumatore. Ci teniamo al futuro.

Safe and eco-friendly

We look far ahead. That's why we work to protect the environment and our consumers. We care about the future.

Rubinetti creati per durare

Taps hand-made to last

Fatto a mano

Assemblamo e controlliamo tutto a mano. I robot non ameranno mai questo lavoro come noi.

Hand-crafted

We assemble and check everything by hand. Robots do not love this job as much as we do.

Dettagli preziosi

Pietre naturali, porcellane artigianali toscane, legni pregiati, cristalli Swarovski. Non ci facciamo mancare niente.

Precious details

Natural stones, crafted Tuscan porcelains, precious woods, Swarovski crystals. We want for nothing.



Siamo gente così.

Ci hanno messo davanti a un tornio quando eravamo ragazzini. Giorno dopo giorno, anno dopo anno, quel tornio è diventato un'officina di successo. Oggi ci conoscono in tutto il mondo. Ma non abbiamo cambiato modo di lavorare. Non possiamo, siamo fatti così. Ci piacciono le cose fatte bene. Sai cos'è una cosa fatta bene? È qualcosa che hai pensato, che hai progettato, che hai forgiato e costruito tutta qui, sotto i tuoi occhi. Sono oggetti che se ne fregano delle mode, che non cambiano cento volte, che durano cent'anni. Poi ci sono quelli che comprano pezzi in mezzo mondo, li assemblano e te li vendono come made in Italy. Noi non ci stiamo.



We are this Kind of People.

They placed us in front of a lathe when we were kids. Day after day, year after year, that lathe became a successful workshop. Now, we are known worldwide. But we haven't changed the way we work. We just can't, that's the way we are. We like well-made things. Do you know what something well-made is? It is something you have thought out, designed, forged and constructed yourself, all of it here, in front of your own eyes. These are objects that defy trends, they will not change a hundred times, they will last a hundred years. And then there are those who buy components across the world, assemble them and sell them off as made in Italy. We are not going to do this.





— Facciamo rubinetti dal 1960
e ci piace farli bene.

— *We have been manufacturing
fittings since 1960 and we like making
them well.*

Le cose fatte a mano parlano di noi
Vogliamo che ne parlino bene.

La nostra officina non è una catena di montaggio, qui non ci si annoia mai, ogni giorno un progetto diverso, un oggetto diverso, perché non facciamo andare soltanto le mani, ma anche il cervello.

I nostri rubinetti sono fatti da un'infinità di pezzi, non ne hai un'idea. Ogni pezzo è pensato, disegnato, costruito e assemblato a mano, ed è nato per essere accoppiato a diversi altri pezzi, così possiamo combinarli e ricombinarli come vogliamo. Furbo no? Massima flessibilità, massima libertà, massima qualità. Bastava metterci la testa e la passione giusta, da persone che amano quello che fanno. E non potrebbero farlo in nessun altro posto che qui.

*Hand-made things speak about us.
We want them to speak well.*

Our workshop is not non è una catena di montaggio, an assembly line, you never get bored around here. Every day, you'll get a different project, a different object, because we don't work just with hands, but also with our brains. Our fittings are made by an endless number of components, you cannot imagine. Every component is thought out, designed, constructed and assembled by hand, ok, but there's more: it was designed to match several other components, so that we can combine them and reassemble them as we please. Smart, right? Maximum flexibility, maximum freedom, maximum quality. All we needed was to use our brains and the utmost passion, by people who love what they do. And they could do it in no other place than this.

— Siamo gente di lago.
Se vivi qui, la bellezza te la porti
dentro, qualunque cosa tu faccia.

— *We are lake people. If you live here,
you carry beauty on the inside.*



Indice / Index

. Pietre/ <i>Stones</i>	11
. Classico/ <i>Classic</i>	33
. Docce e complementi <i>/Showers and complements</i>	73
. Soluzioni Doccia classica <i>/Classic shower solution</i>	83

Tabella finiture

/Finishings table



CR CROMO / POLISHED CHROME

Classica finitura galvanica di cromo lucido realizzata a spessore al fine di garantire lunga durata. L'elevata durezza superficiale tipica del cromo conferisce ai prodotti elevate doti di resistenza.

Standard chrome finishing worked in «thick layer» to give long durability and strong resistance.



NL NICHEL LUCIDO / POLISHED NICKEL

Tipica finitura galvanica di nichel lucido. Eccellente per le serie classiche. **IMPORTANTE:** Nicolazzi offre questa finitura allo stesso prezzo del cromo. Rivestimento di base per la finitura oro, pur essendo realizzata a spessore, mantiene le caratteristiche tipiche del metallo nichel (morbidezza e predisposizione a lievi variazioni di tono nel tempo).

Typical galvanic polished nickel finishing. Excellent for antique style. IMPORTANT is Nicolazzi offers it at same price than Chrome. First shade of gold colour.



OG OTTONE GREZZO / RAW BRASS

Finitura di esclusiva Nicolazzi che conferisce un vero look antico ai prodotti. **IMPORTANTE:** questa è una finitura “viva” (non protetta) in quanto trattasi di ottone grezzo naturale non protetto che cambia nel tempo offrendo tonalità scure tipiche della passivazione del metallo.

Exclusive finishing from Nicolazzi. Real antique look. IMPORTANT to know it is a «Living Finishing» that changes in time. It is raw not protected brass, it willsoon be darker.

Ottone naturale soggetto ad ossidazione / Living natural brass



OS OTTONE SPAZZOLATO / BRUSHED BRASS

Finitura ottenuta con la lavorazione manuale “spazzolatura” sull’ottone naturale», **IMPORTANTE:** questa è una finitura “viva” (non protetta) in quanto trattasi di ottone grezzo naturale non protetto che cambia nel tempo offrendo tonalità scure tipiche della passivazione del metallo.

Raw brass hand brushed. IMPORTANT to know it is a “Living Finishing” that changes in time. It is not protected brass, it will soon be darker.

Ottone naturale soggetto ad ossidazione / Living natural brass



OL OTTONE LUCIDO / SHINING BRASS

Finitura tipica dell’ottone sottoposto a lavorazione di lucidatura brillante. **IMPORTANTE:** questa è una finitura “viva” (non protetta) in quanto trattasi di ottone lucido naturale non protetto che cambia nel tempo offrendo tonalità scure tipiche della passivazione del metallo.

Polished brass NOT protected. IMPORTANT to know it is a «Living Finishing» that changes in time. It is not protected brass, it will soon be darker.

Ottone naturale soggetto ad ossidazione / Living natural brass



CB CROMO SPAZZOLATO / BRUSHED CHROME

Finitura con le medesime caratteristiche del cromo con l’aggiunta della lavorazione manuale di “spazzolatura”. Ottima sia per le serie moderne che per le serie classiche.

Like CR but hand brushed. Good for modern and antique styles.



NS NICHEL SATINATO / SATIN NICKEL

Finitura con le medesime caratteristiche del Nichel con l'aggiunta della lavorazione manuale di "spazzolatura". Normalmente chiamata "color acciaio" è eccellente sia per le serie moderne che per le serie classiche.

*Just like Nickel but hand brushed. Normally called «STEEL colour».
Excellent for modern and classic styles.*



RA RAMATO / COPPER PLATED

Tipica finitura rame eseguita galvanicamente, sottoposta a lavorazione manuale di "spazzolatura" e protetta da vernice trasparente lucida.

Typical Copper galvanic finishing, hand brushed and covered with a brilliant transparent paint.



BZ BRONZATO / BRONZED PLATED

Tipica finitura galvanica di bronzatura, sottoposta a lavorazione manuale di "spazzolatura" e protetta da vernice trasparente lucida.

Typical Bronze galvanic finishing, hand brushed and covered with a brilliant transparent paint.



TB TUSCAN BRASS / TUSCAN BRASS

Finitura di esclusiva Nicolazzi che conferisce un vero look antico ai prodotti tramite ossidazione dell'ottone. **IMPORTANTE:** questa è una finitura "viva" (non protetta) che cambia nel tempo offrendo variazioni di colore tipiche dell'ossidazione dell'ottone in abbinamento al tipico colore giallo del metallo che riemerge nelle zone di maggior contatto durante l'uso (maniglie, canne. etc.). **NON PULIRE CON PRODOTTI AGGRESSIVI.**

Exclusive finishing from Nicolazzi. Real antique look. Galvanic oxidation of brass. IMPORTANT to know it is a «Living Finishing», it changes in time. A brass colour will come out. DO NOT CLEAN WITH AGGRESSIVE PRODUCTS.

Ottone naturale soggetto ad ossidazione / Living natural brass.



CL (NEM) - NERO OPACO / BLACK MATT

Classica finitura colorata nera ottenuta tramite verniciatura polimerica e successivamente cotta al forno per garantirne la più alta resistenza.

Classic coloured black finish obtained by «polymer coating» and then baked in the oven to ensure the highest resistance.



CL (BIM) - BIANCO OPACO / WHITE MATT

Classica finitura colorata bianca ottenuta tramite verniciatura polimerica e successivamente cotta al forno per garantirne la più alta resistenza.

Classic coloured white finish obtained by «polymer coating» and then baked in the oven to ensure the highest resistance.



AG ANTIQUE GOLD OPACO / ANTIQUE GOLD MATT

Finitura galvanica con tonalità simile all'oro antico, sottoposta a lavorazione manuale di "spazzolatura" e protetta da vernice trasparente opaca. Indicata per le linee classiche.

Galvanic gold colour, hand brushed and protected with a matt transparent paint. Indicated for classic style.



GF ORO INGLESE / ENGLISH GOLD

Finitura galvanica di doratura realizzata a spessore con i medesimi materiali impiegati per il gold brass però con concentrazione ridotta al fine di fornire un oro di tonalità ancora più chiara tipica dei paesi anglosassoni.
Galvanic gold colour. Second shade of gold colour.



GB GOLD BRASS / GOLD BRASS

Finitura galvanica di doratura realizzata a spessore con i medesimi materiali impiegati per l'oro però con concentrazione ridotta al fine di fornire un oro di tonalità più chiara.
Galvanic gold colour. Third shade of gold colour.



FV FERRO VECCHIO OPACO / OLD IRON MATT

Finitura galvanica di tonalità scura, sottoposta a lavorazione manuale di "spazzolatura" e protetta da vernice trasparente opaca.
Dark galvanic finishing, hand brushed and protected with a matt transparent paint. Good for modern and antique styles.



DB BRONZO SCURO / DARK BRONZE

Tipica finitura galvanica di bronzatura in versione scura, sottoposta a lavorazione manuale di «spazzolatura» e protetta da vernice trasparente lucida.
Typical Bronze galvanic finishing in dark version, hand brushed and covered with a brilliant transparent paint.



DBM BRONZO SCURO OPACO / DARK BRONZED MATT

Tipica finitura galvanica di bronzatura in versione scura, sottoposta a lavorazione manuale di «spazzolatura» e protetta da vernice trasparente opaca.
Typical Bronze galvanic finishing in dark version, hand brushed and covered with a matt paint.



NKN NICHEL NERO / DARK BRUSHED NICKEL

Finitura galvanica di nichel scuro spazzolato. Ottima sia per le serie moderne e classiche.
Galvanic dark brushed nickel. Excellent for modern and antique style.



GO ORO / GOLD

Rivestimento di vero oro 24k a spessore, ottenuto tramite processo galvanico che utilizza il sale industriale $KAu(CN)_2$ estratto direttamente dal metallo prezioso.
Real 24k gold, obtained with the use in galvanic basin of an industrial salt $KAu(CN)_2$ extracted from Genuine Gold Metal. Darkest shade of gold colour.



RG ORO ROSA / ROSE GOLD

Rivestimento di vero oro 24k a spessore, ottenuto tramite processo galvanico che utilizza il sale industriale $KAu(CN)_2$ estratto direttamente dal metallo prezioso, con l'aggiunta di un additivo per ottenere una colorazione rosa.
Real 24k gold, obtained with the use in galvanic basin of an industrial salt $KAu(CN)_2$ extracted from Genuine Gold Metal with the addition of a «special additive» to obtain the pink colour.

Pietre / Stones

Le Pietre	12
Onice	18
Teide Chic	22
Cristallo di Rocca / Cristallo di Rocca moderno	28

Le pietre / Stones

La collezione è sicuramente la linea lusso storica e rappresentativa di Nicolazzi. La possibilità di avere ben quindici opzioni di pietre naturali per poter “personalizzare” il proprio bagno la rende la linea extra lusso di maggior successo. I colori di alcune pietre abbinati alle nostre esclusive finiture portano ad ottenere veri e propri gioielli per il bagno.

Ogni cliente che sceglie questa linea non acquista solo un componente per il proprio bagno ma qualcosa di simile ad una vera opera d’arte.

Le Pietre is for sure the most representative historical luxury line from Nicolazzi. The possibility to have 15 different stones to personalize a bathroom makes this line the most successful one. Colours of the stones matching our surface metal finishing create real “jewels” for your bathroom. Every client here chooses not only a bathroom component, but a real “art masterpiece”.





2108GO09
 Rubino Tagliato
 Cut Rubin

Pietre disponibili / Available Stones



Rubino
 Rubin



Ametista
 Amethyst



Lapislazzuli
 Lapis Lazuli



Zoisite
 Zoisite



Granito Alzo
 Alzo Granite



Quarzo Rosa
 Pink Quartz



Quarzo Citrino
 Citrine Quartz



Diasporo Egiziano
 Egyptian Diaspore



Quarzo Aventurina
 Aventurine Quartz



Malachite
 Malachite



Occhio di Tigre
 Tiger's Eyes



Giada Imperiale
 Imperial Jade



Rubino tagliato
 Cut Rubin



Madreperla
 Mather of Pearls



Agata Verde
 Green Agate



2108GO09
Madreperla
Mather of Pearls



Lapislazuli



Ametista
Amethyst

2108CR09
Rubino Tagliato
Cut Rubin





**Monoforo lavabo
bocca girevole**
*Basin single-hole mixer
with swivel spout*

ART. 2132**09



Batteria lavabo
Wash basin mixer

ART. 2108**09



Batteria lavabo a parete
Wash basin wall mounted

ART. 2177**09



Gruppo a ponte
Bridget faucet

ART. 2119**09



Gruppo bordo vasca 4 fori
Bathtub mixer

ART. 2104**09



Gruppo vasca
Bathtub set

ART. 2141**09



**Gruppo vasca con doccia
esterno duplex**
Bathtub set with duplex shower

ART. 2102**09



**Gruppo vasca esterno con attacchi
verticali a pavimento**
*Complete bathtub set with vertical
connections*

ART. 2101**09 + 5574**



**Gruppo vasca incasso
erogazione a parete**
*Bath set with mtg. central
"sail" spout*

ART. 2103**09



Gruppo vasca esterno con doccia
Bathtub set with shower

ART. 2101**09



Rubinetto d'arresto incasso 1/2
Built-in stop cock 1/2

ART. 2112**09



Gruppa doccia esterno
Shower mixer external type

ART. 2125**09

Accessori

/ Accessories



Portascopino a parete
Wall toilet brush holder

ART. 1490**09



Dosapone
Soap dispenser holder

ART. 1489**09



Portabicchiere
Tumbler holder

ART. 1488**09



Portasapone doppio
Double soap holder

ART. 1493**09



Portasapone
Soap holder

ART. 1487**09



Portasalvietta 60 cm
Towel holder 60 cm

ART. 1486**09
*(different sizes 1483**09-1484**09)*



Appendiabiti
Clothes hanger

ART. 1481**09



Portarotolo
Paper holder

ART. 1492**09



Portasapone doppio ad angolo
Double soap holder

ART. 1495**09

Termostatici Doccia

/ Thermostatic shower



Parte esterna termostatico
a incasso da 3/4" con arresto
Ext. type built-in therm. 3/4"
with stop cock

ART. 4909**09



Parte esterna termostatico
a incasso da 3/4" senza arresto
Ext. type built-in therm. 3/4"
without stop cock

ART. 4914**09



Parte esterna rubinetto arresto incasso 3/4"
External part built-in stop cock 3/4"

ART. 4912**09

Onice

La collezione è concentrata sulla bellezza di questa pietra naturale e sulla sua affascinante colorazione. Il rubinetto con le due grosse maniglie scolpite diventa il vero protagonista del bagno, regalando unicità e un lusso senza tempo.

Adatta a clienti alla ricerca di forme, materiali dettagli unici, Onice rappresenta in pieno la passione e l'artigianalità Nicolazzi.

Onice is built around the beauty of this specific stone and its fascinating color, onix. Washbasin mixer with big hand carved stone handles is the real focus of the bathroom, expressing luxe and unicity. Perfect for clients seeking shapes, materials and details unique, Onice represents fully Nicolazzi passion and craftsmanship.





2108CR090



2108GO090



Monoforo lavabo bocca girevole
*Basin single-hole mixer
with swivel spout*

ART. 2132**090



Batteria lavabo
Wash basin mixer

ART. 2108**090



Batteria lavabo a parete
Wash basin wall mounted

ART. 2177**090



Monoforo bidet bocca girevole
*Bidet single-hole mixer
with swivel spout*

ART. 2134**090



Gruppo bordo vasca 4 fori
Bathtub mixer

ART. 2104**090



Gruppo a ponte
Bridge faucet

ART. 2119**090



Gruppo vasca con doccia esterno duplex
Bathtub set with duplex shower

ART. 2102**090



Gruppo vasca esterno con attacchi verticali a pavimento
Complete bathtub set with vertical connections

ART. 2101**090 + 5574



Gruppo vasca incasso erogazione a parete
Bathtub set with mtg.central "sail" spout

ART. 2103**090



Gruppo doccia esterno
Shower mixer external type

ART. 2125**090



Gruppo vasca esterno con doccia
Shower mixer external type

ART. 2101**090



Rubinetto d'arresto incasso 1/2"
Built-in stop cock 1/2"

ART. 2112**090

Accessori

/ Accessories



Portasalvietta cm.60
Towel holder cm. 60

ART. 1486**090
(different sizes 1438**090 – 1484**090)



Dosapone
Soap dispenser holder

ART. 1489**090



Portascopino a parete
Wall toilet brush holder

ART. 1490**090



Portasapone doppio
Double soap holder

ART. 1495**090



Portabicchiere
Tumbler holder

ART. 1488**090



Appendiabiti
Clothes-hanger

ART. 1481**090



Portasalvietta a snodo
Jointed towel holder

ART. 1482**090



Portasapone
Soap holder

ART. 1487**090



Porta rotolo
Paper holder

ART. 1492**090

Termostatici Doccia

/ Thermostatic shower



Parte esterna termostatico
a incasso da 3/4" con arresto
Ext. type built-in therm. 3/4"
with stop cock

ART. 4909**090



Parte esterna termostatico
a incasso da 3/4" senza arresto
Ext. type built-in therm. 3/4"
without stop cock

ART. 4914**69



Parte esterna rubinetto arresto incasso 3/4"
External part built-in stop cock 3/4"

ART. 4912**090

Teide Chic

La collezione è il risultato della rivisitazione della linea Teide impreziosita da pietre naturali lavorate, che rendono il prodotto unico ed esclusivo. La larga superficie delle maniglie sagomate di questa collezione permette di godere appieno degli innumerevoli dettagli che solo l'unicità della natura può donare ad un prodotto artigianale.

Adatta a clienti esigenti, in cerca del vero classico lusso italiano.

Teide Chic is a restyling of Teide with the use of semi-precious natural stones, to make this product unique and exclusive. The big size of the handles allows user to enjoy all the details of the stone, something that only mother nature can provide us. Designed for very demanding clients seeking the "real Italian luxury".



1908CR15C
Malachite



1932CR15C
Occhio di Tigre
Tiger's Eye

Pietre disponibili / Available Stones



Rosa Candoglia
Candoglia Pink



Malachite
Malachite



Lapislazzuli
Lapis Lazuli



Zoisite
Zoisite



Occhio di Tigre
Tiger's Eye

Maniglie disponibili / Available Handles



Teide Chic

**15C



Teide Chic
Decorated

**06C



1481NL15C

1488GF15C





Batteria lavabo a parete
Wash basin wall mounted

ART. 1977**15C



Monoforo lavabo
Basin single-hole mixer

ART. 1932**15C



Batteria lavabo
Wash basin mixer

ART. 1908**15C



Gruppo bordo vasca 4 fori
Bathtub mixer on edge type with 4 holes

ART. 1904**15C



Gruppo vasca incasso erogazione a parete
Bathtub set with mtg.central "sail" spout

ART. 1903**15C



Gruppo Vasca con doccia esterno duplex
Bathtub set with duplex shower

ART. 1902**15C



Gruppo vasca esterno con attacchi verticali a pavimento
Complete bathtub set with vertical connections

ART. 1901**15C+5574



Gruppo vasca esterno con doccia
Bathtub set with shower

ART. 1901**15C



Gruppo vasca
Bathtub set

ART. 1941**15C

Accessori

/ Accessori



Portascopino a parete
Wall toilet brush holder

ART. 1490**15C



Dosapone
Soap dispenser holder

ART. 1489**15C



Portabicchiere
Tumbler holder

ART. 1488**15C



Portasapone doppio
Double Soap Holder

ART. 1493**15C



Appendiabiti
Clothes hanger

ART. 1481**15C



Portasalvietta 60 cm
Towel holder 60 cm

ART. 1486**05
(different sizes 1483**05-1484**05)



Portasapone
Soap holder

ART. 1487**15C



Mensola cm. 60
Shelf cm. 60

ART. 1480**15C



Portasalvietta doppio
Double towel holder

ART. 1498**15C

Termostatici Doccia

/ Thermostatic shower



Parte esterna termostatico
a incasso da 3/4" con arresto
Ext. type built-in therm. 3/4"
with stop cock

ART. 4909**15C



Parte esterna termostatico
a incasso da 3/4" senza arresto
Ext. type built-in therm. 3/4"
without stop cock

ART. 4914**05



Parte esterna rubinetto arresto incasso 3/4"
External part built-in stop cock 3/4"


ART. 4912**15 C

Cristallo di Rocca

Cristallo di Rocca Moderno

Creata per clienti esclusivi innamorati del gusto classico e delle forme morbide, è forse uno dei prodotti più esclusivi e ricercati attualmente sul mercato della rubinetteria da bagno. Ogni singolo prodotto infatti è unico nel suo genere e come tale può essere visto come una autentica opera d'arte, vera espressione della passione e artigianalità di Nicolazzi.

Handcrafted for clients in love with classic rounded shapes is actually one of the most exclusive mixers available on the market. Every single item is unique and to be seen as a masterpiece, true expression of Nicolazzi passion and craftsmanship.



2108CRO9C



2207OS09MC

Pietre disponibili / Available Stones



Cristallo di Rocca
Cristallo di Rocca



Malachite
Malachite



Lapislazzuli
Lapis Lazuli



Zoisite
Zoisite



Granito Alzo
Alzo Granite



Rosa Candoglia
Candoglia Pink



**Monoforo lavabo
bocca girevole**
*Basin single-hole mixer
with swivel spout*

ART. 2132**09C



Batteria lavabo
Wash basin mixer

ART. 2108**09C



Batteria lavabo
Wash basin

ART. 2208**09MC



Batteria lavabo a parete
Wash basin wall mounted

ART. 2177**09C



Gruppo a ponte
Bridge faucet

ART. 2119**09C



Batteria lavabo a parete
Wash basin wall mounted

ART. 2207**09MC



**Gruppo vasca con doccia
esterno duplex**
Bathtub set with suplex shower

ART. 2102**09C



**Gruppo vasca esterno con attacchi
verticali a pavimento**
*Complete bathtub set with vertical
connections*

ART. 2101**09C + 5574



Gruppo vasca incasso erogazione a parete
*Bath set with MTG.Central
"sail" spout*

ART. 2103**09C



Gruppo vasca esterno con doccia
Bathtub set with shower

ART. 2101**09C



Gruppo bordo vasca 4 fori
Bathtub mixer

ART. 2104**09C



Gruppo doccia esterno
Wash basin wall mounted

ART. 2125**09C

Accessori

/ Accessories



Portasalvietta 60 cm
Towel holder 60 cm

ART. 1486**09C
(different sizes 1483**09C-1484**09C)



Appendiabiti
Clothes hanger

ART. 1481**09C



Portasapone doppio
Double soap holder

ART. 1493**09C



Portascopino a parete
Wall toilet brush holder

ART. 1490**09C



Dosasapone
Soap dispenser holder

ART. 1489**09C



Portabicchiere
Tumbler holder

ART. 1488**09C



Portasalvietta ad anello
Towel ring

ART. 1485**09C



Portarotolo verticale
Spare paper holder

ART. 1497**09C



Portasapone
Soap holder

ART. 1487**09C

Termostatici Doccia

/ Thermostatic shower



Parte esterna termostatico
a incasso da 3/4" con arresto
Ext. type built-in therm. 3/4"
with stop cock

ART. 4909**09C



Parte esterna termostatico
a incasso da 3/4" senza arresto
Ext. type built-in therm. 3/4"
without stop cock

ART. 4914**69



Parte esterna rubinetto arresto incasso 3/4"
External part built-in stop cock 3/4"

ART. 4912**09C

Classico / Classic

Liberty	34
Impero	36
Teide	42
Half Dome Crystal	48
Cristallo	54
Classica	56
Classica Monocomando	62
Nuova Brenta	68

Liberty

Questa collezione si ispira letteralmente allo stile artistico in voga nel fine Ottocento, inizio Novecento, caratterizzato da forme lineari ed eleganza decorativa. Nata per soddisfare le esigenze di un mercato sempre più attento ai particolari, la presenza di veri intarsi nelle superfici di questa collezione impreziosisce ogni ambiente bagno, sia classico che moderno.

La linea Liberty conta anche una intera collezione accessori e alcuni componenti d'arredo realizzati con gli stessi intarsi.

This collection is literally inspired by the art style of the late nineteenth century, early twentieth century, characterized by linear forms and decorative elements.

Created to meet the needs of the market, the presence of real inlaid into the surfaces of this collection enhances any bathroom, both classical and modern. The Liberty line has also a whole collection accessories and some furniture components realized with the same inlays.



1008NL16



1008CR16



Batteria lavabo a parete
Wash basin wall mounted

ART. 1077**18



Gruppo vasca con doccia
esterno duplex
Bathub set with duplex shower

ART. 1002**16



Batteria lavabo scarico automatico
Wash basin mixer with automatic pop-up
waste

ART. 1008**16

Accessori

/ Accessories



Portasapone
Soap holder

ART. 1087CR16



Dosasapone
Soap dispenser holder

ART. 1089CR16



Portabicchiere
Tumbler holder

ART. 1088CR16



Appendiabiti
Clothes-hanger

ART. 1081CR16



Portasalvietta a snodo
Jointed towel holder

ART. 1082CR16

Impero

La collezione rappresenta l'interpretazione dello stile neoclassico di Nicolazzi abbinato alla rubinetteria. Prodotti impreziositi da finissimi particolari e curvature nell'ottone, arricchiscono il bagno di unicità ed eleganza. Questa linea è disponibile in due varianti, una con maniglia a croce, e un'altra con leva, dove in entrambe i casi spiccano le ghiande decorative intarsiate. Un prodotto altamente artigianale per clienti che cercano il vero stile classico per il proprio bagno.

Impero is Nicolazzi view of "neoclassic" in sanitary industry. Precious details and rounded shapes will make your bathroom really "rich". A lever and a handle where in both cases are well visible unique "carved nuts". A real artisanal product for those clients who want the authentic Neoclassic style in their bathroom. Proud to offer you Impero in all Nicolazzi finishings.



1208GO36



Maniglie e leve disponibili / Available Handles and Levers



**36



**36L



1201GO36L + 5574



1487GO36



1208CR36



Batteria lavabo
Wash basin Mixer

ART. 1208**36



Batteria lavabo
Wash basin mixer

ART. 1208**36L



Gruppo bordo vasca 4 fori
Bathtub mixer

ART. 1204**36



Batteria lavabo a parete
Wash basin wall mounted

ART. 1277**36



Gruppo doccia esterno
Shower mixer external type

ART. 1225**36



Gruppo vasca con doccia esterno duplex
Bathtub set with duplex shower

ART. 1202**36



Gruppo vasca esterno con attacchi verticali a pavimento
Complete bathtub set with vertical connections

1201**36L+5574



Gruppo vasca incasso erogazione a parete "sail" spout
Bathtub set with mtg.central "sail" spout

ART. 1203**36



Parte esterna monocomando doccia incasso
Ext. part of single-lever for built-in shower

ART. 3406**36LM



Gruppo vasca esterno doccia
Bathtub set with shower

ART. 1201**36



Gruppo Vasca
Bathtub set

ART. 1241**36

Accessori

/ Accessories



Portasapone
Soap holder

ART. 1487**36



Dosasapone
Soap dispenser holder

ART. 1489**36



Portascopino a parete
Wall toilet brush holder

ART. 1490**36



Portasapone doppio
Double soap holder

ART. 1495**36



Portabicchiere
Tumbler holder

ART. 1488**36



Portarotolo
Paper holder

ART. 1492**36



Griglia Portasalviette
Towels rack

ART. 1499**36



Appendiabiti
Clothes-hanger

ART. 1481**36



Portasalvietta cm. 60
Towel holder cm. 60

ART. 1486**36
(different sizes 1483**36-1484**36)

Termostatici Doccia

/ Thermostatic shower



Parte esterna termostatico
a incasso da 3/4" con arresto
Ext. type built-in therm. 3/4"
with stop cock

ART. 4909**36



Parte esterna termostatico
a incasso da 3/4" senza arresto
Ext. type built-in therm. 3/4"
without stop cock

ART. 4914**36L



Parte esterna rubinetto arresto
incasso 3/4"
External part built-in stop cock 3/4"

ART. 4912**36

Teide


Metal – Four – White Ceramics – Decorated Ceramics - Crystal lever

Crystal handle – Full decorated Ceramics – Full White Ceramics

Monterosa Metal – Monterosa Crystal – Monterosa Ceramic – Granito

La collezione, in principio realizzata su misura per il prestigioso progetto Pelican Hill Resort di Newport Beach, California, è diventata una delle linee più vendute tra i nostri clienti. Forme esagonali e decise si sposano tranquillamente con bagni classici e moderni. Sono disponibili nove differenti variabili di maniglie e leve, che vanno dalla classica leva in ottone ai cristalli Swarovski, alla ceramica decorata al granito, per soddisfare ogni esigenza.

Teide collection, originally designed for the prestigious Pelican Hill Resort in Newport Beach – California, is now a real “best seller”. Strong hexagonal shapes perfectly match classic and modern style. Nine different levers and handles are available for this line, from metal to Swarovski crystal, from gold decorated ceramic to solid granite, to satisfy all clients’ needs. With its great choice of materials, shapes and finishings this line really satisfy even the most demanding clients.



1908CR05



1932CR45

Maniglie disponibili / Available Handles



Ceramica bianca
White Ceramics

**39W



Ceramica decorata
Decorated Ceramics

**39



Four

**45



Metal

**05



Leva di metallo
Crystal Lever

**17



Crystal Handle
White Ceramics

**15



Ceramica decorata
Full Decorated Ceramics

**06D



Ceramica bianca
Full White Ceramics

**06W



Monterosa Metallo
Monterosa Metal

**30



Monterosa Ceramica
Monterosa Ceramic

**31



Monterosa Cristallo
Monterosa Crystal

**32



Granito

**06G



1908AG39



1901CR45 + 5574

1908CR05



1908GO06D



Monoforo lavabo
Basin single-hole mixer

ART. 1932**45



Batteria lavabo
Wash basin mixer

ART. 1908**05



Batteria lavabo a parete
Wash basin wall mounted

ART. 1977**05



Gruppa doccia esterno
Shower mixer external type

ART. 1925**05



Gruppo bordo vasca 4 fori
Bathtub mixer

ART. 1904**45



Gruppo vasca esterno doccia
Bathtub set with shower

ART. 1904**45



Gruppo vasca con doccia esterno duplex
Bathtub set with duplex shower

ART. 1902**15



Gruppo vasca esterno con attacchi verticali a pavimento
Complete bathtub set with vertical connections

ART. 1901**05 + 5574



Gruppo Doccia a Incasso con deviatore, Soffione diam. 20 cm e duplex
Built-in shower set with diverter, shower head 20 cm and duplex shower

ART. 1933CR05

Accessori

/ Accessories



Portascopino a parete
Wall Toilet brush holder

ART. 1490**05



Dosasapone
Soap dispenser holder

ART. 1489**05



Portabicchiere
Tumbler holder

ART. 1488**05



Portasapone doppio
Double soap holder

ART. 1493**05



Appendiabiti
Clothes hanger

ART. 1481**05



Portasalvietta 60 cm
Towel holder 60 cm

ART. 1486**05
(different sizes 1483**05 - 1484**05)



Portasalvietta ad anello
Towel ring

ART. 1485**05



Portarotolo
Paper holder

ART. 1492**05



Portasapone
Soap holder

ART. 1487**05

Termostatici Doccia

/ Thermostatic shower



Parte esterna termostatico a incasso da
3/4" con arresto
Ext. type built-in therm. 3/4"
with stop cock

ART. 4909**05



Parte esterna termostatico
a incasso da 3/4" senza arresto
Ext. Type built-in therm. 3/4"
without stop cock

ART. 4914**05



Parte esterna rubinetto arresto incasso 3/4"
External part built-in stop cock 3/4"

ART. 4912**05

Half Dome Crystal

Half dome Crystal – Liberty Black – Cristallo Liberty

La collezione rappresenta l'esaltazione delle linee di rubinetteria tradizionale con l'utilizzo dei cristalli Swarovski. Questa linea sottolinea la lunga collaborazione che la nostra azienda ha con la famosa casa di cristalli austriaca. Sono disponibili tre differenti tipi di cristalli esclusivi che includono anche la più elegante versione nera.

Half Dome Crystal is really the highest expression of "classic tapware with Swarovski". This is the line that better testifies our strong cooperation with the Austrian crystals manufacturer. Three different shapes of crystals are available, including a full black one.



1409CR93



1408GO43

Maniglie e leve disponibili / Available Handles and Levers



Half Dome Crystal

**93



Liberty Black

**43



Cristallo Liberty

**34



1432CR93



1409NL93



Leva 43 / Lever 43



Monoforo lavabo bocca girevole
Wash basin mixer swivel spout

ART. 1432**93



Monoforo lavabo bocca girevole
Wash basin mixer swivel spout

ART. 1432**34



Batteria lavabo
Wash basin mixer

ART. 1409**93



Batteria lavabo
Wash basin mixer

ART. 1408**93



Batteria lavabo a parete
Wash basin wall mounted

ART. 1477**93



Monoforo lavabo bocca girevole
Wash basin mixer swivel spout

ART. 1427**93



Gruppo vasca con doccia esterno duplex
Bathtub set with duplex shower

ART. 1402**93



Gruppo vasca esterno con attacchi verticali a pavimento
Complete bathtub set with vertical connections

1401**93+5574



Gruppo vasca incasso erogazione a parete
Bathtub set with mtg.central "sail" spout

ART. 1403**93



Gruppo bordo vasca 4 fori
Bathtub mixer

ART. 1404**93



Gruppo a ponte
Bridge faucet

ART. 1419**93



Gruppo doccia esterno
Shower mixer external type

ART. 1425**93

Accessori

/ Accessories



Appendiabiti
Clothes-hanger

ART. 1481**34



Portasapone doppio
Double soap holder

ART. 1493**34



Portasalvietta cm.30
Towel holder cm. 30

ART. 1483**34

(different sizes 1484**34 - 1486**34)



Portasapone
Soap holder

ART. 1487**34



Dosasapone
Soap dispenser holder

ART. 1489**34



Portasalvietta
Towel holder

ART. 1497**34



Mensola
Shelf

ART. 1480**34



Portabicchiere
Tumbler holder

ART. 1488**34



Portasalvietta
Towel holder

ART. 1499**34

Termostatici Doccia

/ Thermostatic shower



Parte esterna termostatico a incasso da
3/4" con arresto
Ext. type built-in therm. 3/4"
with stop cock

ART. 4909**34



Parte esterna termostatico
a incasso da 3/4" senza arresto
Ext. type built-in therm. 3/4"
without stop cock

ART. 4914**34



Parte esterna rubinetto arresto incasso 3/4"
External part built-in stop cock 3/4"

ART. 4912**34

Cristallo

La collezione Cristallo è un prodotto storico della nostra azienda, e non smette mai di avere un notevole successo tra i nostri clienti. Questa linea vintage con maniglie "importanti" con cristalli Swarovski segnò l'inizio della collaborazione della nostra azienda con il noto brand austriaco. Nicolazzi infatti, con questa linea, fu la prima a combinare questi cristalli alla rubinetteria e accessori bagno.

Cristallo is a real "must have" for us, a historical design that does not stop being appreciated by most of our clients. This "vintage" design with bulky crystals stated many years ago the beginning of our successful cooperation with Swarovsky, as Nicolazzi was with this line the first Company to use crystals on mixers.



2032CR22



Monoforo lavabo
Basin single-hole mixer

ART. 2032**22



Monoforo bidet
Bidet single-hole mixer

ART. 2034**22



Batteria lavabo
Wash basin mixer

ART. 2009**22



Batteria per bidet
Bidet mixer

ART. 2015**22



Batteria lavabo a parte
Wash basin wall mounted

ART. 2007**22



Gruppo vasca con doccia
esterno duplex
Bathtub set with duplex shower

ART. 2002**22



Gruppo vasca incasso
erogazione a parete
Bathtub set with mtg.central
"sail" spout

ART. 2003**22



Gruppo bordo vasca 4 fori
Bathtub mixer

ART. 2004**22

Classica

*Dames Anglaises – Half Dome – El Capitan – P.M. Blanc
P.M. Blanc Antica - Ceramica Nera – Forest - Tosa*

La collezione Tradizionale è sicuramente una tra le linee più complete di tutta la produzione Nicolazzi. Con diverse soluzioni di lavabo tre fori e monoforo, la possibilità di poter intervenire a livello dimensionale su altezza e lunghezza di alcuni prodotti tramite il nostro laboratorio Made to Measure e otto differenti tipi di maniglie e leve, questa linea, è stata utilizzata in prestigiosi progetti in tutto il mondo come l'hotel Kempinskidi San Pietroburgo.

Con l'ampia possibilità di combinazioni di materiali, forme e finiture la collezione Tradizionale riesce ad accontentare anche i clienti più esigenti.

Tradizionale is with no doubt one of the most complete Nicolazzi lines. Various versions of three holes and single hole mixers, option to modify components and dimensions through our Made to Measure department and eight different handles and levers available allowed us to use it in many projects around the world, least but not last the Hotel Kempinskidi ein Saint Peterburg – Russia.

With various combinations of colors , shapes and materials Tradizionale collection can fit almost all needs.



1408BZ78



1409NL18

Maniglie e leve disponibili / Available Handles and Levers



Dames Anglaiseis

**18



Half Dome

**70



El Capitan

**69



P.M. Blanc

**78



P.M. Blanc Antica

**78A



Ceramica Nera

**78B



Forest

**79



Tosa

**07



1401CR78 + 5574CR



1408CR78



1408FV69



1432CR70



Monoforo lavabo bocca girevole
Basin single-hole mixer with swivel spout

ART. 1432**18



Batteria lavabo
Wash basin mixer

ART. 1408**18



Batteria lavabo
Wash basin mixer

ART. 1409**18



Batteria lavabo a parete
Wash basin wall mounted

ART. 1477**18



Batteria lavabo bocca girevole
Wash basin mixer swivel spout

ART. 1427**18



Gruppo vasca esterno con attacchi verticali a pavimento
Complete bathtub set with vertical connections

ART. 1401**78+5574



Gruppo vasca esterno completo
Complete bathtub set

Art. 1401**18



Gruppo vasca incasso erogazione a parete
Bathtub set with mtg.central "sail" spout

ART. 1403**18



Gruppo Doccia a Incasso con deviatore, Soffione diam. 20 cm e duplex.
Built-in shower set with diverter, shower head 20 cm and duplex shower

ART. 1433**18



Gruppo bordo vasca 4 fori
Bathtub mixer

ART. 1404**18



Gruppo a ponte
Bridge faucet

ART. 1419**18



Gruppo bordo vasca 4 fori
Bathtub mixer

ART. 1449**18

Accessori

/ Accessories



Portasalvietta ad anello
Towel ring

ART. 1485



Portasalvietta cm.60
Towel holder cm. 60

ART. 1486
(different sizes 1483 - 1484)



Portarotolo
Paper holder

ART. 1492



Portabicchiere
Tumbler holder

ART. 1488



Dosa sapone
Soap dispenser holder

ART. 1489



Portascopino a parete
Wall toilet brush holder

ART. 1490



Portasapone
Soap holder

ART. 1487



Portascopino
Toilet brush holder

ART. 1491



Portarotolo verticale
Spare paper holder

ART. 1497

Termostatici Doccia

/ Thermostatic shower



Parte esterna termostatico
a incasso da 3/4" con arresto
Ext. type built-in therm. 3/4" with stop cock

ART. 4909**69



Parte esterna termostatico
a incasso 3/4" senza arresto
Ext. type built-in therm. 3/4" without stop cock

ART. 4914**69



Parte esterna termostatico
a incasso da 3/4"
Ext. type built-in therm. 3/4"

ART. 4912**69

Classica monocomando

La collezione Tradizionale Monocomando è sicuramente una tra le linee più complete di tutta la produzione Nicolazzi. Con la possibilità di scegliere tra ben sei modelli di miscelatori lavabo, di poter intervenire a livello dimensionale su altezza e lunghezza di alcuni prodotti tramite il nostro laboratorio Made to measure e otto differenti tipi di leve, questa linea, è stata utilizzata in prestigiosi progetti in tutto il mondo, come il recente hotel qasr al sarab di Abu Dhabi oppure Four Seasons di Istanbul.

Con l'ampia possibilità di combinazioni di materiali, forme e finiture la collezione Tradizionale Monocomando riesce ad accontentare anche i clienti più esigenti.

Tradizionale is with no doubt one of the most complete Nicolazzi lines. Various versions of three holes and single hole mixers, option to modify components and dimensions through our Made to Measure department and eight different handles and levers available allowed us to use it in many projects around the world, least but not last the Hotel Kempinski in Saint Peterburg – Russia.

With various combinations of colors, shapes and materials Tradizionale collection can fit almost all needs.



3471CR76



3471CR75

Maniglie disponibili / Available Handles



Mont Blanc

**76



P. Mont Blanc

**76A



Ceramica nera

**76B



Decorated Ceramics

**46



El Capitan

**75



Liberty Black

*40



Cristallo

**33



Forest

**77




3402FV75



3452GO76



3452CR33





Monocomando per lavabo
Single-lever Wash Basin Mixer

ART. 3471**75



Monocomando lavabo alto
Single-lever High Basin Mixer

ART. 3472**75



Monocomando per lavabo
Single-lever Wash Basin Mixer

ART. 3402**75



Monocomando per lavabo
Single-lever Wash Basin Mixer

ART. 3458**75



Monocomando per lavabo
Single-lever Wash Basin Mixer

ART. 3452**75



Monocomando per lavabo
Single-lever Wash Basin Mixer

ART. 3454**75



Monocomando lavabo incasso
Single lever mixer wall mounted

ART. 3478**75



Monocomando vasca esterno
Single-lever bath mixer

ART. 3401**75



Gruppo vasca esterno con attacchi verticali a pavimento
Complete bathtub set with vertical connections

ART. 3401**75 + 5573



Monocomando bordo vasca
Single-lever bath mixer on edge type

ART. 3414**75



Monocomando bordo vasca
Single-lever bath mixer on edge type

ART. 3449**75



Monocomando doccia esterno
Single-lever shower mixer, external wall type

ART. 3405**75



Parte esterna monocomando doccia incasso
Ext. part of single-lever for built-in shower

ART. 3406**75



Parte esterna monoc. doccia incasso con deviatore
Ext. part of single-lever for built-in shower with diverter

ART. 3460**75



Monocomando vasca incasso
Built-in bath mixer delivery spout on wall

ART. 3400**75

Termostatici Doccia

/ *Thermostatic shower*



Parte esterna termostatico a incasso da 3/4" con arresto
Ext. type built-in therm. 3/4" with stop cock

ART. 4909**69




Parte esterna termostatico a incasso da 3/4" senza arresto
Ext. type built-in therm. 3/4" without stop cock

ART. 4914**69



Parte esterna rubinetto arresto incasso 3/4"
External part built-in stop cock 3/4"

ART. 4912**69



3452CR75

Nuova Brenta

Nuova Brenta – Mont Blanc – Mac Kinley

La collezione Nuova Brenta rappresenta la memoria storica dei prodotti Nicolazzi. È infatti la serie più longeva tra quelle attualmente in produzione, ed è considerata la serie di ingresso per quanto riguarda le nostre collezioni classiche. Nuova Brenta è una tra le linee più complete di tutta la produzione Nicolazzi e comprende quattro diversi tipi di soluzioni lavabo tre fori e altrettante monoforo, la possibilità di tre differenti varianti di leve/maniglie e la possibilità di poter intervenire a livello dimensionale su altezza e lunghezza di alcuni prodotti tramite il nostro laboratorio Made to Measure.

Nuova Brenta is the “signature range” of Nicolazzi. It is the oldest line from Nicolazzi and actually considered our entry level for classic ranges. Nuova Brenta is one of our more complete ranges, with four single holes and four three holes washbasin mixers, the option to modify components and dimensions through our Made To Measure department and three different handles/levers available.



2532NS



2508CR

Maniglie e leve disponibili / Available Handles and Levers



Nuova Brenta



Mont Blanc



Mac Kinley



Batteria lavabo
Wash basin mixer

ART. 2509**



Monoforo lavabo
Basin single-hole mixer

ART. 2532**



Monoforo Bidet
Bidet single hole mixer

ART. 2534**



Monoforo lavabo con canna girevole
Wash basin single-hole mixer with swinging spout

ART. 2536**



Batteria lavabo
Wash basin mixer

ART. 2508**



Batteria lavabo con alta girevole
Wash-basin mixer with swinging spout

ART. 2507**



Gruppo bordo vasca 4 fori
Bathtub mixer on edge type with 4 holes

ART. 2504**



Gruppo vasca esterno con doccia
Bathtub set with shower

ART. 2501**



Gruppo vasca incasso con erogazione a parete
Bathtub with mtg.central "sail" spout

ART. 2503**



Gruppo vasca esterno con attacchi verticali a pavimento
Complete bathtub set with vertical connections

ART. 2501+5574**



Gruppo vasca
Bathtub set

ART. 2541**



Gruppo doccia esterno (senza flex)
Shower mixer external type, without duplex

ART. 2525**

1632CR



**Docce e
complementi
/ Showers and
complements**

Docce e complementi / Showers and complements

Non è che perché facciamo tutto a mano, allora non ci piace la modernità. Soprattutto se modernità vuol dire funzionalità e design. I nostri complementi uniscono tecnologia, stile e risparmio energetico alla nostra tradizionale cura artigianale.

E se ti piace come facciamo le cose, sarai contento di sapere che non facciamo solo rubinetti.

It is not because we make everything by hand that we must not like anything modern. Especially if modern means functionality and design. Our complements add technology, style and energy saving to our traditional craftsmanship.


And if you like how we make things, you'll be happy to know that we don't just make taps.



5528NS69



4917GO93 + 5712WSGO30



3325NS44 + 5714WSNS20



5542CR



4914GO69 + 4912GO69(2)



5521NS



1400CR70 + 5606EXTCR + 5712WSCR20



5711WSNL20



1425NL70

Accessori Doccia

/ Shower Accessories



Doccia a colonna con soffione tondo
Column shower with oversize showerhead

ART. 5712-20



Column shower with oversize showerhead
Doccia a colonna c/soffione tondo, deviatore e doccia

ART. 5712WS20



Doccia a colonna con soffione tondo
Column shower with oversize showerhead

ART. 5714-20



Doccia a colonna minimale con soffione tondo e doccia
Column shower with oversize showerhead and handshower

ART. 5714WS20



Doccia a colonna con soffione quadro
Column shower with oversize showerhead 200 mm

ART. 5715



Doccia a colonna c/soffione quadro, deviatore e doccia
Column shower w/oversize showerhead, shower and diverter

ART. 5715WS20





Soffione completo tondo anticalcare
Oversize shower head

ART. 5702-20



Soffione classico con braccio tondo a soffitto
Oversize classic shower head with round
ceiling connection

ART. 5732-20



Soffione completo tondo anticalcare
minimale
Oversize shower head

ART. 5704-20



Soffione rotondo mininale con braccio
tondo a soffitto
Oversize minimal shower head with round
ceiling connection

ART. 5734-20



Soffione completo
quadro anticalcare
Oversize shower head

ART. 5705-20



Descrizione: Soffione quadrato
anticalcare con braccio tondo a soffitto
Oversize square shower head with round
ceiling connection

ART. 5735-20



Saliscendi moderno
Modern sliding bar

ART. C8061



Saliscendi classico
Classic wall sliding rail

ART. C8071



Completo saliscendi classico
Sliding bar with hand shower

ART. 5522M



Completo saliscendi classico
Sliding bar with hand shower

ART. 5521M



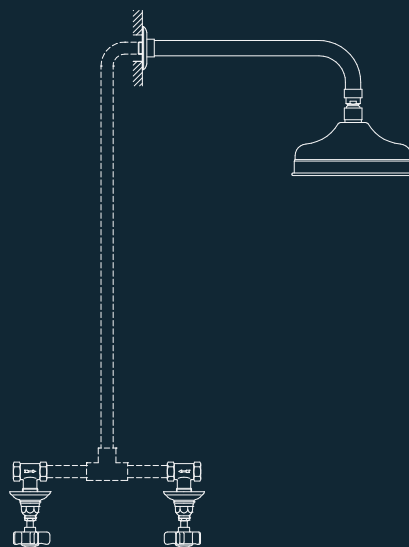
Completo Saliscendi moderno
Modern sliding bar with hand shower

ART. 5520

Soluzioni
Doccia
Classica
/ Classic
shower
solutions



ART. 1412—18 (2) + 5702—20

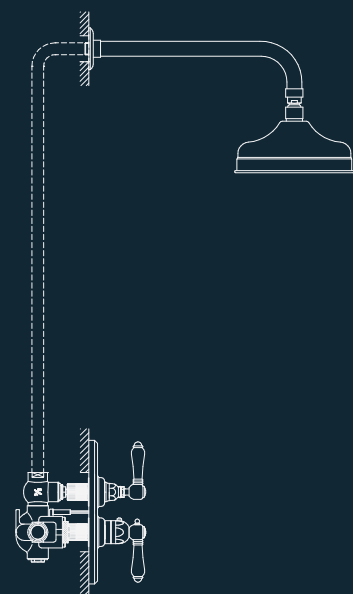
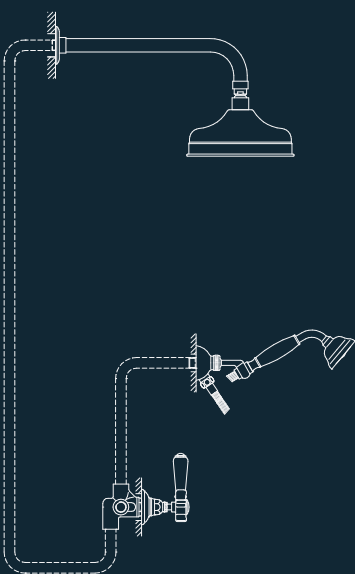




ART. 1433-18



ART. 4909—78 + 4910 +5702-20

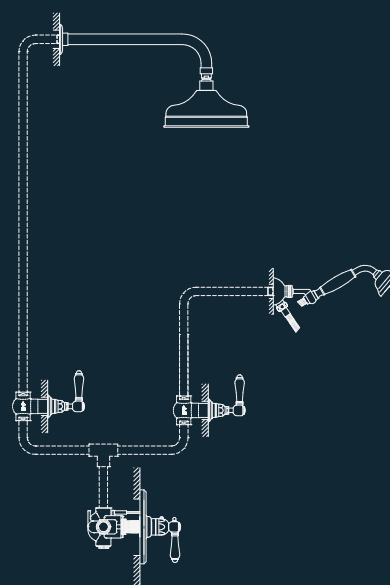
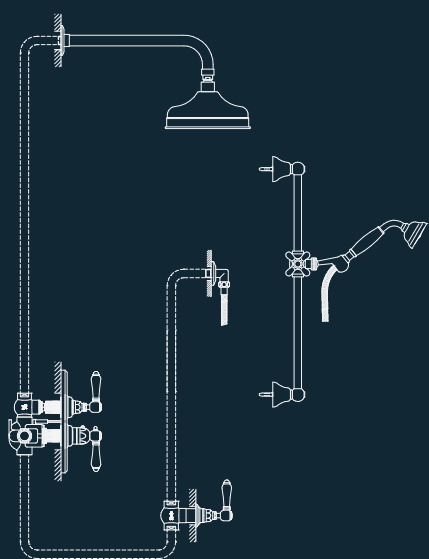




4909—78 + 4910 + 4912--78+ 4911 + 5702—20 + 5526 + 5521



4914—78 + 4913 + 4912—78 (2) + 4911 (2) + C7124 + C7097+ C7104 + 5702--20

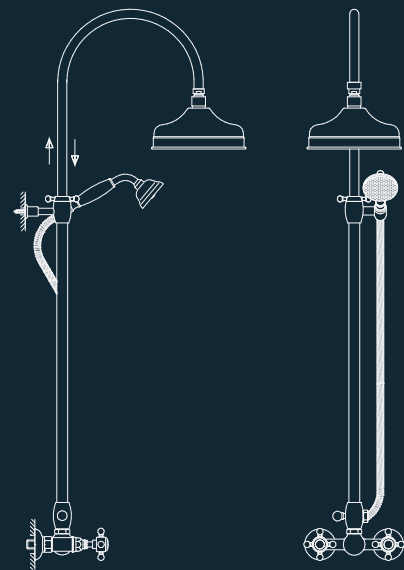
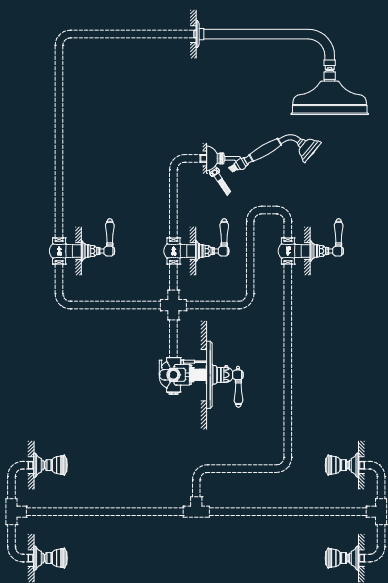




ART. 4914—78 + 4913 + 4912—78 (3) + 4911 (3)+
5702-20 + C7124 + C7097+ C7104 + 5603 (4)



ART. 1425—78 + 5712WS20





ART. 1400—18 + 5606EXT + 5712WS20



ART. 4917—70 + 5172WS20

