

●●Green
●●HomeDesign



Kochasz naturę? Zaproś ją do swojego domu!

DREWNIANE BATERIE O MOSIĘŻNYM SERCU



TECHNOLOGIA
SAFEGUARD
DREWNO 100% ZABEZPIECZONE PRZED WODĄ

Green
HomeDesign

Każdy nasz produkt tworzony jest ręcznie przez artystów, umiejętnie łączących elementy naturalnych żywiołów i niepospolitych materiałów. Rezultatem tej pracy są ekskluzywne baterie, które przyciągają wzrok oryginalnym wzornictwem i stanowią wyrafinowaną ozdobę każdego wnętrza.

Baterie wykonujemy z drewna, wykorzystując elementy o najwyższej jakości i parametrach. Delikatnie zaznaczone słoje charakteryzują się niepowtarzalnym wzorem, dzięki czemu każda z baterii jest unikalna.

Drewno poddane jest specjalnej obróbce oraz impregnacji, co nadaje mu niespotykaną trwałość i odporność na wilgoć.



Odporność na działanie wysokich temperatur, czynników chemicznych i mechanicznych oraz znakomita ochrona mikrobiologiczna.



Ceramiczna głowica hiszpańskiej firmy SEDAL gwarantuje szczelność, niezawodność i cichą pracę baterii.



Neoperl Cascade SLC aerator – oszczędność 50% zużycia wody.



Prosty montaż.



Kaskadowa struktura zapobiega osadzaniu się kamienia i umożliwia szybkie i łatwe czyszczenie.



Szeroka paleta
kolorystyki drewna
patrz str. 26-27

5 lat
gwarancji




BATERIA
UMYWALKOWA
NISKA
str. 4



BATERIA
UMYWALKOWA
Z CZUJNIKIEM RUCHU
str. 8



BATERIA
UMYWALKOWA
WYSOKA
str. 10



BATERIA
WANNOWA
ŚCIENNA
str. 14



BATERIA WANNOWA
WOLNOSTOJĄCA
str. 16



BATERIA
PRYSZNICOWA ŚCIENNA
str. 18



BATERIA PRYSZNICOWA
TERMOSTATYCZNA
str. 20



BATERIA
PODTYNKOWA
TERMOSTATYCZNA
str. 22



BATERIA
BIDETOWA
str. 24



orzech amerykański



dąb europejski



mahoń afrykański

BATERIA UMYWALKOWA NISKA



TYP BATERII	MATERIAŁ	KOLOR	TYP UCHWYTU	TYP WYLEWKI	WYSOKOŚĆ KORPUSU	ZASIĘG WYLEWKI	TYP GŁOWICY	TYP WĘŻYKÓW PRZYŁĄCZENIOWYCH	GRUPA AKUSTYCZNA
umywalkowa	<ul style="list-style-type: none">drewno dęboweorzech amerykańskimahoń afrykański - sapelibłyszczący chrom	naturalne drewno	sześcián	perlator	167 mm	131 mm	ceramiczna Ø35 mm	elastyczne wężyki ciśnieniowe	A / poniżej 20 dB





BATERIA UMYWALKOWA Z CZUJNIKIEM RUCHU

Nowość

TYP BATERII	MATERIAŁ	KOLOR	STRUMIEN STEROWANY FOTOKOMÓRKĄ	TYP WYLEWKI	WYSOKOŚĆ KORPUSU	ZASIĘG WYLEWKI	ZASILANIE	REGULATOR TEMPERATURY	GRUPA AKUSTYCZNA	
umywalkowa z czujnikiem ruchu	<ul style="list-style-type: none">drewno dęboweorzech amerykański	<ul style="list-style-type: none">mahoń afrykański - sapelibłyszczący chrom	naturalne drewno	mieszacz wody zimnej z ciepłą	perlator	160 mm	185 mm	baterie 4 x 1,5 v AAA	mieszacz regulowany ręcznie	A poniżej 20 dB



heban czarno-biały



cocobolo



dąb europejski

BATERIA UMYWALKOWA WYSOKA



TYP BATERII	MATERIAŁ		KOLOR	TYP UCHWYTU	TYP WYLEWKI	WYSOKOŚĆ KORPUSU	ZASIĘG WYLEWKI	TYP GŁOWICY	TYP WĘŻYKÓW PRZYŁĄCZENIOWYCH	ZESTAW ODPIŁYWOWY	GRUPA AKUSTYCZNA
umywalkowa wysoka	<ul style="list-style-type: none"> drewno dębowe orzech amerykański 	<ul style="list-style-type: none"> mahoń afrykański - sapeli błyszczący chrom 	naturalne drewno	sześcian	perlator	296 mm	131 mm	ceramiczna Ø35 mm	elastyczne wężyki ciśnieniowe	korek typu click-clack	A poniżej 20 dB




orzech amerykański



dąb europejski




mahoń afrykański








orzech amerykański




dąb europejski




mahoń afrykański

BATERIA WANNOWA ŚCIENNA



TYP BATERII	MATERIAŁ		KOLOR	TYP UCHWYTU	TYP WYLEWKI	WYSOKOŚĆ KORPUSU	ZASIĘG WYLEWKI	TYP GŁOWICY	GRUPA AKUSTYCZNA
wannowa ścienna	<ul style="list-style-type: none">drewno dęboweorzech amerykański	<ul style="list-style-type: none">mahoń afrykański - sapelibłyszczący chrom	naturalne drewno	sześcian	perlator	130 mm	100 mm	ceramiczna Ø35 mm	A / poniżej 20 dB



orzech amerykański



dąb europejski



mahoń afrykański

BATERIA WANNOWA WOLNOSTOJĄCA

Nowość



TYP BATERII	MATERIAŁ		KOLOR	TYP UCHWYTU	TYP WYLEWKI	WYSOKOŚĆ KORPUSU	ZASIĘG WYLEWKI	TYP GŁOWICY	GRUPA AKUSTYCZNA	KLASA PRZEPŁYWU
wannowa wolnostojąca	<ul style="list-style-type: none">drewno dęboweorzech amerykański	<ul style="list-style-type: none">mahoń afrykański - sapelibłyszczący chrom	naturalne drewno	sześćcian	perlator	800 mm	260 mm	zawór ceramiczny Ø40 mm	B od 20-30 dB	C, B od 0,42 l/s do 0,50 l/s

BATERIA PRYSZNICOWA ŚCIENNA



TYP BATERII	MATERIAŁ		KOLOR	TYP UCHWYTU	TYP WYLEWKI	WYSOKOŚĆ KORPUSU	TYP GŁOWICY	GRUPA AKUSTYCZNA
prysznicowa	<ul style="list-style-type: none">drewno dęboweorzech amerykański	<ul style="list-style-type: none">mahoń afrykański - sapeliblyszczący chrom	naturalne drewno	sześciąt	perlator	100 mm	ceramiczna Ø35 mm	A / poniżej 20 dB



orzech amerykański



dąb europejski



mahoń afrykański



orzech amerykański



dąb europejski



mahoń afrykański

BATERIA PRYSZNICOWA TERMOSTATYCZNA

Nowość



TYP BATERII	MATERIAŁ		KOLOR	TYP UCHWYTU	KLASA PRZEPŁYWU A	BLOKADA TEMPERATURY	GRUPA AKUSTYCZNA
prysznicowa termostatyczna	<ul style="list-style-type: none">drewno dęboweorzech amerykański	<ul style="list-style-type: none">mahoń afrykański - sapelibłyszczący chrom	naturalne drewno	sześciąt	poniżej 15 l/min	temperatura maksymalna do 38°C	A poniżej 20 dB

BATERIA PODTYNKOWA TERMOSTATYCZNA



Zastosowanie	MATERIAŁ	KOLOR	TYP UCHWYTU	TYP WYLEWKI	ZASIĘG WYLEWKI	BATERIA	KSZTAŁT BATERII	WYJŚCIA NA ŹRÓDŁA WODY
kabina lub wanna	<ul style="list-style-type: none"> drewno mosiądz tworzywo ABS 	naturalne drewno + chrom błyszczący	drewniana kostka	drewniana kwadratowa	185 mm	z termostatem	kwadratowa	3 (trójdrożna)
ROZMIAR GŁOWICY	RAMIĘ DESZCZOWNICY	DŁUGOŚĆ RAMIENIA	ZESTAW NATRYSKOWY	ILOŚĆ FUNKCJI W SŁUCHAWCE	RODZAJ WĘŻA	DŁUGOŚĆ WĘŻA	DYSZE	DODATKOWE INFORMACJE
260 x 158 mm	boczne	345 mm	z drążkiem	1	metalowy w podwójnym oplocie	1500 mm	brak	regulacja strumienia



orzech amerykański

Widoczna na zdjęciu deszczownica nie jest naszym projektem autorskim, lecz produktem przykładowym. Jeżeli preferują Państwo odmienne wzornictwo, istnieje możliwość wyboru modelu z oferty innych producentów deszczownic.

Gwarancji na deszczownicę udziela wyłącznie jej producent.



orzech amerykański



dąb europejski



mahoń afrykański

BATERIA BIDETOWA



TYP BATERII	MATERIAŁ	KOLOR	TYP UCHWYTU	TYP WYLEWKI	WYSOKOŚĆ KORPUSU	ZASIĘG WYLEWKI	TYP GŁOWICY	TYP WĘŻYKÓW PRZYŁĄCZENIOWYCH	GRUPA AKUSTYCZNA
bidetowa	<ul style="list-style-type: none"> drewno dębowe orzech amerykański 	naturalne drewno	sześcian	perlator	125 mm	105 mm	ceramiczna Ø35 mm	elastyczne wężyki ciśnieniowe	A / poniżej 20 dB

ZAPROJEKTUJ SWOJĄ BATERIĘ



DĄB EUROPEJSKI



ELDORADO



BRZOZA CZECZOT



PADOUK



PALISANDER



COCOBOLO

Wystrój domu jest odzwierciedleniem natury jego mieszkańców. Teraz możesz zaakcentować swoją osobowość w aranżacji łazienki lub kuchni wybierając drewnianą baterię w jednym z gatunków drewna.

Które z drzew najbardziej odzwierciedla Twoją naturę?



TYGRYSIE DRZEWO



ORZECH AMERYKAŃSKI PROSTOSŁOISTY



MAHOŃ



HEBAN



DĄB CZARNY BAGIENNY



HEBAN CZARNO-BIAŁY



Green Home Design Sp. z o.o.
ul. Henryka Czeczotta 9
30-798 Kraków



www.greenhomedesign.pl

rafal@greenhomedesign.eu | +48 608 681 263
anna@greenhomedesign.eu | +48 531 001 123

